

## Шугам хоолойн угсралт суурилуулалтанд ховилт тоноглол-холбох хэрэгсэл яагаад ашиглах хэрэгтэй вэ?

Шугам хоолой угсралт холболтонд ихэвчлэн гагнууран, резба болон бусад холбох аргачлалыг ашиглаж ирсэн. Эдгээр холбох аргачлалууд нь угсралт суурилуулалтын зардал болон цаг хугацаа их шаарддаг, угсралт суурилуулалтын дараах шугамыг өргөжүүлэн тэлэх, засвар үйлчилгээ хийхэд хүндрэлтэй байдаг. Ховилт тоноглол-холбох хэрэгслүүдийг ашигласнаар гагнууран болон резба бүхий аргачлал ашигласан угсралт суурилуулалтаас 3-4 дахин бага хугацаа зарцуулах, угсралт суурилуулалтын үеийн болон түүний дараах ашиглалт үйлчилгээний зардал бага байх зэрэг олон давуу талуудтай байдаг.



### Материал

- ✓ ASTM A536 Gr. 65-45-12 баталгаажсан Ductile Iron материал бүхий үндсэн их бие.
- ✓ CF8 (304), CF8M (316) эсвэл CF3M (316L) ASTM A743 цэвэр ган материал бүхий их бие.
- ✓ ASTM D2000, AWWA C606, NSF61, IAPMO стандартуудын EPDM, Silicone, Nitrile зэрэг материудаар хийгдсэн жийрэг
- ✓ ISO стандартын эрэг боолт.

## Бүтээгдэхүүний батламж

Ховилт тоноглол-холбох хэрэгслүүд нь UL болон FM батламжуудтай.



## Бүтээгдэхүүний давуу талууд

- ✓ Ижил төрлийн бүтээгдэхүүнээс илүү хямд үнэтэй.
- ✓ Олон улсын стандарт, лабораторийн туршилтаар баталгаажсан өндөр чанартай.
- ✓ Угсарч суурилуулахад хялбар бөгөөд тусгай зориулалттай багаж хэрэгсэл шаарддаггүй.
- ✓ Үл зэврэх будаг, бүрхүүлээр хамгаалагдсан.
- ✓ Олон төрлийн нөлөөлөлд тэсвэртэй өндөр гүйцэтгэлтэй.

## Бүтээгдэхүүний төрлүүд

- ✓ Хатуу болон уян холбогчууд
- ✓ Механик салаалагч холбогчууд
- ✓ Фланц холбогчууд



- ✓ Ховилт тоноглолууд



### ХОЛБОХ ХЭРЭГСЛҮҮД

Модель/Төрөл	Хэмжээ	Ажиллах даралт	Зураг
1512 / RIGID	32mm-300mm 1 1/4"~12"	35 bar / 500 psi хүртэл	
GKS / RIGID	32mm-400mm 1 1/4"~16"	20 bar / 300 psi хүртэл	
XGQT1/ RIGID	32mm-300mm 1 1/4"~12"	20 bar / 300 psi хүртэл	
XGQT4 / PUSH- ON RIGID	32mm-200mm 1 1/4"~8"	20 bar / 300 psi хүртэл	
31HP / EXTRA HEAVY RIGID	50mm-300mm 2"~12"	70 bar / 1000 psi хүртэл	
XGQT2 / LIGHT FLEXIBLE	25mm-600mm 1"~24"	20 bar / 300 psi хүртэл	
1212 / HEAVY DUTY FLEXIBLE	32mm-300mm 1 1/4"~12"	35 bar / 500 psi хүртэл	
XGQT3 / REDUCING	40x32- 200x150 1 1/2"x1 1/4"~ 8x6"	20 bar / 300 psi хүртэл	
L991 /FLANGE ANSI CLASS 125/150	50mm-300mm 2"~12"	17 bar / 250 psi хүртэл	
XGQT09 / FLANGE PN10/PN16	50mm-200mm 2"~8"	16 bar / 225 psi хүртэл	

Үргэлжлэл ->

Үргэлжлэл ->











Модель/Төрөл	Хэмжээ	Ажиллах даралт	Зураг
L981 / FLANGE ADAPTER CLASS 125/150	50mm-300mm 2"~12"	20 bar / 300 psi хүртэл	
XGQT08 / FLANGE ADAPTER PN10/16	50mm-300mm 2"~12"	15 bar / 230 psi хүртэл	

### ХОВИЛТ ТОНОГЛОЛУУД

Модель/Төрөл	Хэмжээ	Ажиллах даралт	Зураг
XGQT01L / 90° ELBOW	25mm-300mm 1"~12"	20 bar / 300 psi хүртэл	
XGQT011L / 45° ELBOW	25mm-300mm 1"~12"	20 bar / 300 psi хүртэл	
XGQT012 / 22-1/2° ELBOW	25mm-300mm 1"~12"	20 bar / 300 psi хүртэл	
XGQT013 / 11-1/4° ELBOW	25mm-300mm 1"~12"	20 bar / 300 psi хүртэл	
2601 / DRAIN ELBOW	50mm-150mm 2"~6"	20 bar / 300 psi хүртэл	
XGQT01 / SHORT RADIUS 90° ELBOW	50mm-300mm 2"~12"	20 bar / 300 psi хүртэл	

Үргэлжлэл ->

Үргэлжлэл ->

Модель/Төрөл	Хэмжээ	Ажиллах даралт	Зураг
XGQT011 / SHORT 45° ELBOW	50mm-300mm 2"~12"	20 bar / 300 psi хүртэл	
XGQT03 / SHORT RADIUS TEE	50mm-300mm 2"~12"	20 bar / 300 psi хүртэл	
XGQT03 / BULLHEAD TEE	80x80x100- 100x100x150mm 3"x3"x4"~4"x4"x6"	20 bar / 300 psi хүртэл	
XGQT03L / STANDARD TEE	25mm-300mm 1"~12"	20 bar / 300 psi хүртэл	
XGQT05 / SHORT RADIOUS CROSS	25mm-300mm 1"~12"	20 bar / 300 psi хүртэл	
5101 / STANDARD CROSS	25mm-300mm 1"~12"	20 bar / 300 psi хүртэл	
450 / 45° LATERAL	25mm-300mm 1"~12"	20 bar / 300 psi хүртэл	
XGQT03R3 / GROOVED REDUCING TEE	50x32 -150x80mm 2"x1 1/4"~6"x3"	20 bar / 300 psi хүртэл	
XGQT03S / THREADED REDUCING TEE	50x25-125x100mm 2"x1"~5"x4"	20 bar / 300 psi хүртэл	
XGQT05 / GROOVED REDUCING CROSS	65x32 -125x80 mm 2 1/2"x1 1/4"~5"x3"	20 bar / 300 psi хүртэл	

Үргэлжлэл ->

Үргэлжлэл ->

Модель/Төрөл	Хэмжээ	Ажиллах даралт	Зураг
XGQT05S / THREADED REDUCING CROSS	50x25 -125x50 mm 2"x1"~5"x2"	16 bar / 230 psi хүртэл	
XGQT014 / 90° REDUCING ELBOW	32x15 -65x25 mm 1 1/4"x1/2"~2 1/2"x1"	20 bar / 300 psi хүртэл	
900 / END-ALL FITTING	32x15 -65x25 mm 1 1/4"x1/2"~2 1/2"x1"	20 bar / 300 psi хүртэл	
XGQT07 / GROOVED CONCENTRIC REDUCER	40x32 -150x100mm 1 1/2"x1 1/4"~6"x4"	20 bar / 300 psi хүртэл	
XGQT07S / THREADED CONCENTRIC REDUCER	50x25 -125x50mm 2"x1"~5"x2"	16 bar / 230 psi хүртэл	
XGQT06 / END CAP	25mm-300mm 1"~12"	20 bar / 300 psi хүртэл	
XGQT061 / TRANSITION CAP	50x25 -200x50mm 2"x1"~8"x2"	20 bar / 300 psi хүртэл	

### МЕХАНИК САЛААЛАГЧ ХОЛБОГЧУУД

Модель/Төрөл	Хэмжээ	Нүх Диаметр	Ажиллах даралт	Зураг
041 / SADDLE-LET MECHANICAL TEE	25x15 -80x25mm 1"x1/2"~3"x1"	24mm, 30mm 0.95", 1.18"	20 bar / 300 psi хүртэл	
L922 / SADDLE-LET MECHANICAL TEE	25x15 -65x25mm 1"x1/2"~2 1/2"x1"	24mm, 30mm 0.95", 1.18"	20 bar / 300 psi хүртэл	

Үргэлжлэл ->

Үргэлжлэл ->

Модель/Төрөл	Хэмжээ	Нүх Диаметр	Ажиллах даралт	Зураг
XGQT04 / TEE THREADED OUTLET	50x15-200x100mm 2"x1/2"~8"x4"	38mm - 114mm 1.5" - 4.49"	20 bar / 300 psi хүртэл	
XGQT04G / TEE GROOVED OUTLET	50x25-200x100mm 2"x1"~8"x4"	38mm - 114mm 1.5" - 4.49"	20 bar / 300 psi хүртэл	

Галын усны шугамын ховилт тоноглол-холбох хэрэгслийн төлөвлөлт, угсралт суурилуулалтын аргачлал, бусад заавар зөвлөмжийг та бүхэн бидэнтэй холбогдож авна уу.

Амарвишн ХХК  
[www.amarvision.mn](http://www.amarvision.mn)  
[info@amarvision.mn](mailto:info@amarvision.mn)  
8811-2726